



ナーシング・スキルは、動画解説付きの看護手技閲覧ツールです。

1. ナーシング・スキルへのアクセス方法

スマートフォンのブラウザで、「ナーシング・スキル」を検索

<推奨ブラウザ>  Android : Chrome
 iPhone : Safari

ユーザー名 : 個人ごとに異なります
パスワード : yns-pwd

施設コード : yns



QRコードはこちらから！

① ログイン

※スマートフォンの標準ブラウザ以外では、一部の機能の操作性や動作が異なる場合があります。

施設の管理者から配布されたユーザー名、初期パスワード、施設コードを入力して「ログイン」を押します。



※「施設コードを保存する」にチェックを入れると、一度入力した施設コードが保存されます。

※ブラウザのキャッシュ削除を行うと、保存した施設コードも削除されます。ご注意ください。


② 利用規約、ユーザー同意書、プライバシーポリシーへの同意



内容をお読みになり、ご同意いただいたら「同意してログインする」ボタンをクリックしてください。このボタンをクリックすることにより、ナーシング・スキルのサービスを利用できるようになります。

③ 初期パスワードからのパスワード変更

施設が定めている「初期パスワード」から、ご自身で決めた独自のパスワードに変更する必要があります。



「新パスワード」および「新パスワード(確認用)」に新しいパスワードを入力し、「登録情報の更新」を押すと、パスワードの変更が完了し、ホーム画面に移動します。

2. 基本的な使い方




コンテンツを探す 検索

キーワードで手技と動画講義を検索できます。

手技 カテゴリー別、診療科別に手技コンテンツを検索できます。



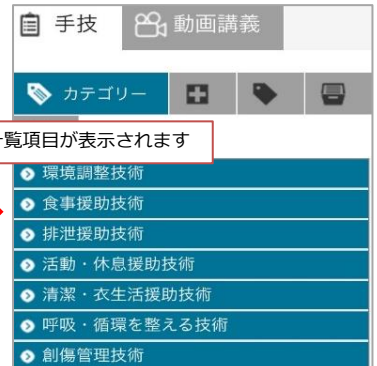
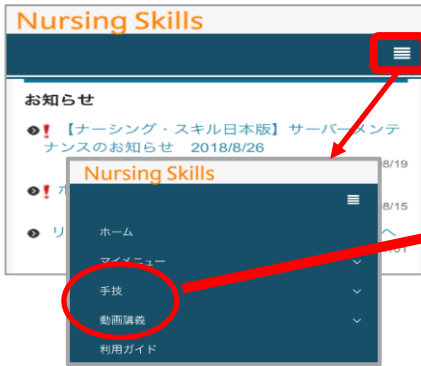
動画講義 レベル別、カテゴリー別に動画講義を検索できます。



メニューエリア メニューボタンをタップするとメニューが表示されます。

コンテンツ目次エリア

カテゴリ/診療科/分野のアイコンをタップすると一覧項目が表示されます。

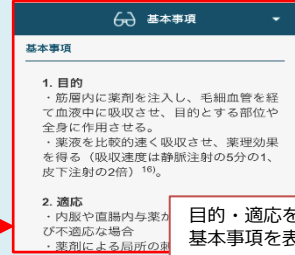
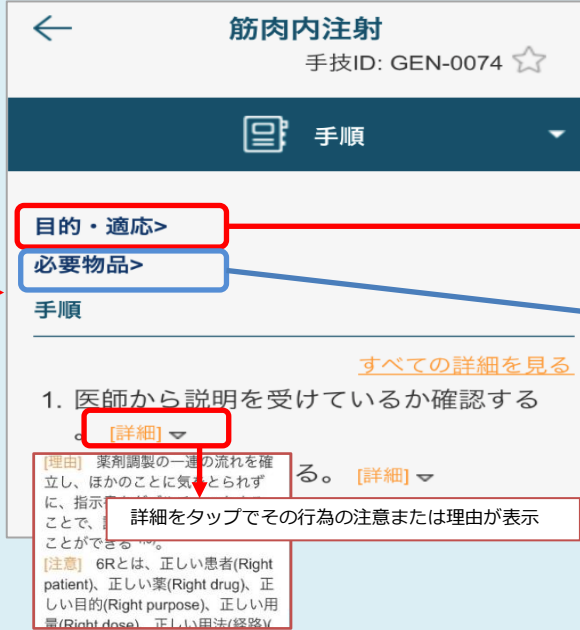


タップすると手技の一覧項目が表示されます


手技の閲覧

手順

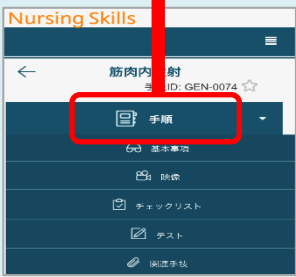
手順/目的/必要物品




目的・適応をタップで基本事項を表示



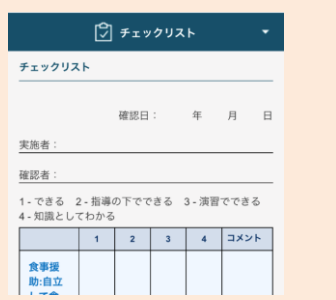
タップで図を拡大



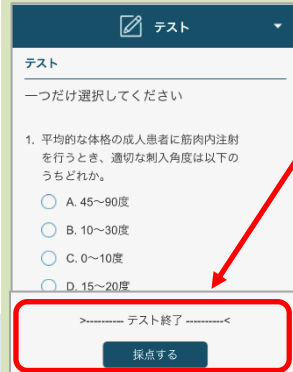
基本事項



チェックリスト

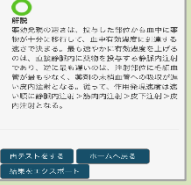


テスト



採点をタップすると正解率が表示 (初期設定では合格達成率80%)

テスト結果
日付: 2018/08/23
課題: 自己学習
合格最低正解率: 80%
あなたの正解率: 100%



映像の再生



動画タイトルをタップします。

再生マークをタップします。



動画プレーヤーが立ち上がり再生が始まります。